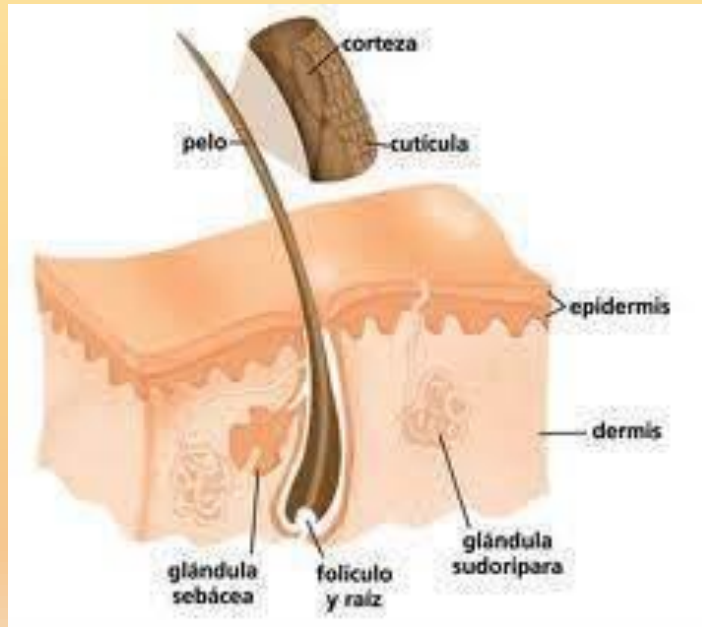


BIENVENIDAS!!!



Estructura y Características de las Pestañas:



Materiales y Herramientas:

- Vincha de Toalla/Guantes
- Cinta/Parches/Barbijo
- Bol
- Algodón/ Hisopos/ Microhisopos
- Pinzas
- Cepillos para Pestañas
- Tijera
- Loción Antiséptica/ Alcohol en gel

COLOCACIÓN Y EXTENSIÓN DE PESTAÑAS

- Características de las pestañas
- Pestañas postizas
- Colocación de Pestañas
- Aplicación/ Pegamento utilizado/ Retiro
- Extensión Pelo x Pelo y Volumen Ruso
- Aplicación/ Pegamento utilizado/ Retiro
- Técnicas de Aplicación/ Diseño de abanicos

COLOCACIÓN DE PESTAÑAS

Características de las pestañas:
Duras/ Con brillo/ Pesadas

Artificiales: Acrílico pulido

Poca duración
Tira: 1 día
En Ramo/ Ramillete
/ Grupales/ Grupo: 1 semana



Pegamentos de secado lento a base de colas, gomas

Se pueden retirar solas con agua o desmaquillante

La característica fundamental de éste tipo de servicios es que las pestañas deben durar poco ya que al ser más pesadas pueden estimular la caída de las pestañas naturales de la clienta

EXTENSIÓN DE PESTAÑAS

Características de las pestañas:
Blandas/ Suaves/ Opacas/ Livianas

Símil pelo natural: Seda/ Mink/ Visón/ Cashemere/ Zorro

Mucha duración dependiendo
el pegamento }
Pelo x Pelo } Téc. Híbrida
Volumen Ruso
Mega Volumen



Pegamentos de secado rápido a base de cianoacrilatos



Requiere retiro como parte del servicio

La característica fundamental del servicio es que las pestañas deben ser livianas. Mientras más livianas y suaves sean, más cantidad se pueden utilizar. La durabilidad depende de la calidad del pegamento y los cuidados de la clienta

Clasificación de las Pestañas de la Extensión de Pestañas

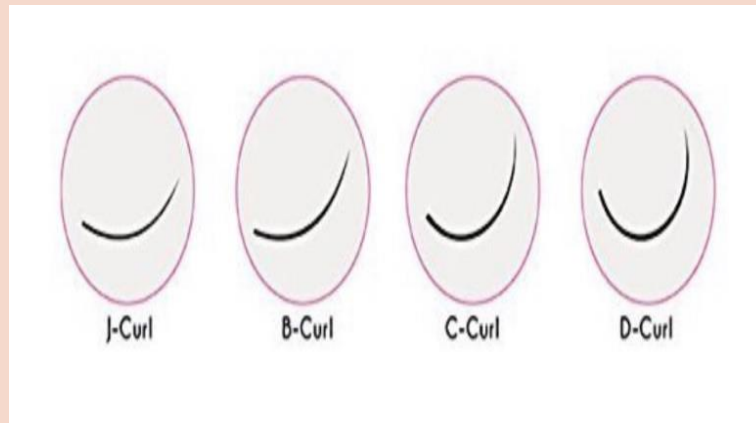
Material

-Seda
-Premium:
Visón/ Mink/ Cashemere/ Zorro



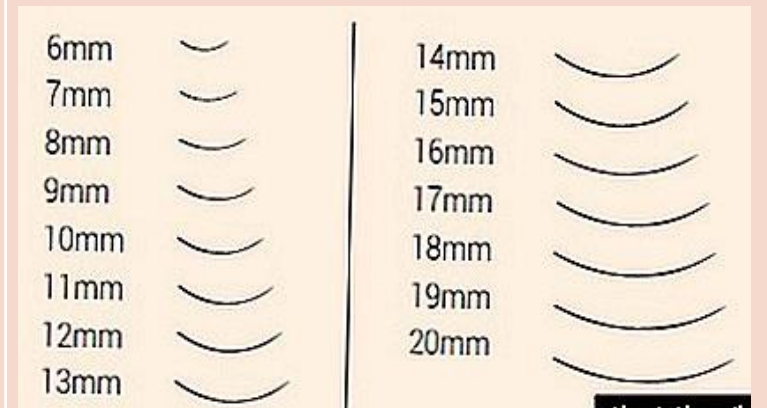
Curva

Mide el arco de las pestañas. Es una letra



Longitud

Mide el Largo de las pestañas, en mm
Mix de largos




Grosor

Determina el Peso de las pestañas

-PXP: 0,10 0,15 0,20

-VOL.R:0,06 0,07 0,08



Color

Negras en su mayoría

Marrones

Full y Mix Color



Volumen

Abanicos armados

-2D/ 9D

-Planas o Flat

-Elipse



INSUMOS Y COSMÉTICOS: Productos Pre y Post

Limpieza



Primer (Pre)



Sellador (Post)



Pegamentos



Removedor



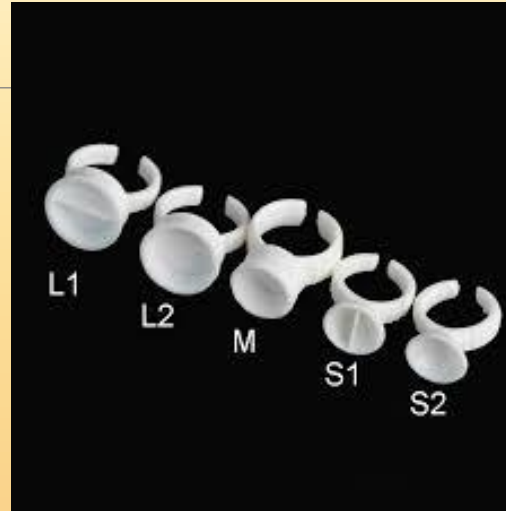
Mantenimiento



Preparación y Aplicación:

- *Higiene de los materiales y herramientas:*
Asepsia, Desinfección, Higiene
- *Preparación de la piel y de la clienta:*
Antisepsia, Limpieza,
Elementos descartables
- *Separar las pestañas superiores de las inferiores:*
Parches o Cinta Médica


Preparación y Aplicación



- *Seleccionar el tipo de pestañas a utilizar en base a lo deseado por la clienta y forma de sus ojos:*



- *Diseñar el abanico de trabajo:*





EXTREME LASHES! by helenartathome



- *Peinar :*



- *Verificar restos de pegamento*



Mantenimiento y Cuidados:

Service a partir de los 20 días

Seleccionar Grosor Correcto

Retiro

Peinar / Higienizar/ Desinfectar

Evitar Rímel y otros productos

Lavado Suave con Champú