



Tattoo & Micropigmentación


STUDIO

3

Piercings & Microblading

MICROPIGMENTACION

Técnica de Implante de Pigmentos en la Superficie de la piel (epidermis)



- Dermógrafo
- Semipermanente (de meses a años)
- Pigmentos Inorgánicos
- Labios
- Cejas
- Párpados



- Lesión Controlada
- Proceso de Renovación y de Curado
- Incidencia de la Melanina
- Indicaciones y Contraindicaciones
- Cuidados Posteriores

MICROPIGMENTACION

Herramientas/Materiales:



Diseño

Dermógrafo

Agujas/Filos

Cosméticos:



- Antisepsia / Limpieza
- Anestésias Tópicas
- Pigmentos
- Para los cuidados posteriores

MICROPIGMENTACION

Anestésias Tópicas

- Ingredientes al 20%
- Aplicación y oclusión
- Tiempos de Exposición 20´

Pigmentos


- Inorgánicos
- Para Micropigmentación

Cosméticos del Curado

- Demorar renovación
- Humectar - Hidratar la piel
- Solución Fisiológica y Vaselina

MICROPIGMENTACION

CARTUCHOS



- Rellenos /Sombreados
- Líneas
- Descartables
- Residuo Patógeno

PLANAS

- Rellenos Intensos



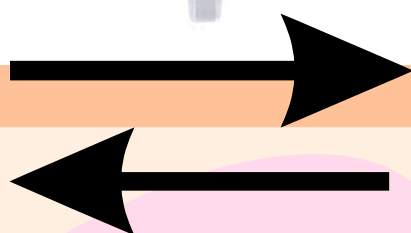
REDONDAS

- Rellenos Intensos / Sutiles
- Líneas y Contornos



MICROPIGMENTACION

MOVIMIENTOS



Vaivén
F Para Full Lips
y R para Líneas



Círculos - Espiral
R Para FullColor



Péndulo
R Para Acuarela
Polvo Pixel